















Boardmaker/ GoTalk/ All-Turn-It-Sp. Fußball-EM Tipp-Spiel

Die EM 2012 in Polen und der Ukraine steht vor der Tür. Was wäre eine Europameisterschaft ohne Fahnen, Public-Viewing und Tipp-Spiele. Wer hat den größten Fussballsachverstand oder das meiste Glück und tippt bis ins Finale richtig?!

Gruppe B

Niederlande 	Dänemark 	=		:	
Deutschland 	Portugal 	=		:	
Dänemark 	Portugal 	=		:	
Niederlande 	Deutschland 	=		:	
Portugal 	Niederlande 	=		:	
Dänemark 	Deutschland 	=		:	

Wir stellen Ihnen Boardmaker-Vorlagen zum Tippen für die Gruppenspiele und eine Leervorlage für die Finalrunden mit den entsprechenden Teilnehmerländer zum Einkleben zur Verfügung.
Einfach Ausdrucken und lostippen!

Tipp:

Bestücken Sie für Ihre Nutzer, die die Ergebnisse nicht eintragen können ein statisches Kommunikationsgerät (z.B. SuperTalker, QuickTalker, GoTalk) oder einen All-Turn-it-Spinner mit Zahlen, damit auch alle mittippen und die Chance auf den Sieg haben.

Verwenden der Vorlagen - so geht's:

- Laden Sie die Zip-Datei von unserer Seite auf Ihren Computer
- Da es sich um eine ZIP-Datei handelt, müssen Sie diese zunächst entpacken:
- Doppelklick, dann: „Alle Dateien extrahieren“, „weiter“, weiter“, „fertig stellen“).
- Speichern Sie die entpackte Datei, z.B. unter „Eigene Tafeln“
- Öffnen Sie die entsprechenden Dateien im Boardmaker und drucken Sie diese in der gewünschten Anzahl aus.